

Cuenta Pública 2023

Informe de Pasivos Contingentes

Al 30 de Septiembre de 2023

(Cifras en Pesos)


Ente Público: INSTITUTO DE SEGURIDAD SOCIAL DE LOS TRABAJADORES DEL ESTADO DE YUCATÁN

No.	Número de Expediente	Materia de la Contingencia	Contingencia Laboral
1	314/2021	Juicio en materia Laboral	\$201,309.26
2	464/2020	Juicio en materia Laboral	\$169,191.01
3	158/2021	Juicio en materia Laboral	\$173,527.20
4	836/2020	Juicio en materia Laboral	\$213,093.96
5	74/2020	Juicio en materia Laboral	\$215,505.03
6	704/2019	Juicio en materia Laboral	\$692,153.67
7	868/2019	Juicio en materia Laboral	\$458,520.40
8	1128/2019	Juicio en materia Laboral	\$183,144.20
9	670/2019	Juicio en materia Laboral	\$249,943.81
10	1169/2018	Juicio en materia Laboral	\$380,205.94
11	1191/2018	Juicio en materia Laboral	\$207,615.51
12	867/2018	Juicio en materia Laboral	\$382,395.98
13	601/2019	Juicio en materia Laboral	\$391,798.32
14	1039/2018	Juicio en materia Laboral	\$1,027,208.09
15	789/2018	Juicio en materia Laboral	\$380,205.94
16	617/2019	Juicio en materia Laboral	\$398,969.84
17	1018/2018	Juicio en materia Laboral	\$564,985.51
18	1009/2018	Juicio en materia Laboral	\$336,818.11
19	968/2018	Juicio en materia Laboral	\$769,844.24
20	1053/2018	Juicio en materia Laboral	\$634,861.58
			\$8,031,297.60



Instituto de Seguridad Social de los
Trabajadores del Estado de Yucatán
Plan de Pensiones y Prestaciones Contingentes
Balance Actuarial Efectivo. NIF D3 al 31 de Diciembre de 2021

	Retiro		Terminación		Total	
	Activo		Activo		Activo	
Activo tangible						
-Fondo segregado						
-Retiro	3,312,471,245		0		3,312,471,245	
-Terminación	0	3,312,471,245	572,492,636	572,492,636	572,492,636	3,884,963,881
-Obligación Transitoria a Utilidades Retenidas						
-Retiro	30,907,195,722		0		30,907,195,722	
-Terminación	0	30,907,195,722	5,134,789,066	5,134,789,066	5,134,789,066	36,041,984,788
-Pérdidas/(ganancias) actuariales a ORI						
-Retiro	0		0		0	
-Terminación	0	0	0	0	0	0
-Pasivo/(activo) neto proyectado						
-Retiro	3,881,423,547				3,881,423,547	
-Terminación		3,881,423,547	933,631,580	933,631,580	933,631,580	4,815,055,127
Costo neto del ejercicio						
-Costo laboral						
-Retiro	1,449,822,256		0		1,449,822,256	
-Terminación	0		495,825,269		495,825,269	
-Costo financiero						
-Retiro	2,684,255,404		0		2,684,255,404	
-Terminación	0		469,796,684		469,796,684	
-Rendimiento esperado						
-Retiro	(239,979,569)		0		(239,979,569)	
-Terminación	0		(41,861,304)		(41,861,304)	
-Ganancia/pérdida por extinción	0		0		0	
-Amortización						
-Servicios anteriores	0		0		0	
-Obligación transitoria incluye carrera salarial						
-Retiro	0		0		0	
-Terminación	0		0		0	
-Pérdidas/(ganancias) actuariales. Retiro	378,430,643		0		378,430,643	
-Pérdidas/(ganancias) actuariales. Terminación	0	4,272,528,734	(241,263,946)	682,496,701	(241,263,946)	4,955,025,436
Partidas pendientes de amortizar						
-Servicios anteriores	0		0		0	
-Obligación transitoria incluye carrera salarial						
-Retiro	0		0		0	
-Terminación	0		0		0	
-Pérdidas/(ganancias) actuariales. Retiro	0		0		0	
-Pérdidas/(ganancias) actuariales. Terminación	0	0	0	0	0	0
Suma el activo		42,373,619,248		7,323,409,983		49,697,029,232
	Pasivo		Pasivo		Pasivo	
Obligación por beneficios proyectados						
-Beneficios por Retiro						
-OBD contingente	20,714,789,860		0		20,714,789,860	
-OBD no contingente (OBA)	21,658,829,389	42,373,619,248	0	0	21,658,829,389	42,373,619,248
-Beneficios por Terminación						
-OBD contingente	0		1,245,653,312		1,245,653,312	
-OBD no contingente (OBA)	0	0	6,077,756,671	7,323,409,983	6,077,756,671	7,323,409,983
Suma el pasivo		42,373,619,248		7,323,409,983		49,697,029,232
Pagos efectuados en el año		1,284,128,631		221,935,265		1,506,063,896
Pagos efectuados en el año con cargo al PNP		0		0		0




Instituto de Seguridad Social de los Trabajadores del Estado de Yucatán

Plan de Pensiones y Prestaciones Contingentes Notas al Balance Actuarial Efectivo

31 de Diciembre de 2021


Nota 1	<u>Retiro</u>	<u>Terminación</u>
<u>Adopción de NIF D3</u>		
•Obligación/(activo) transitoria		
•Total	30,907,195,722	5,134,789,066
Nota 2		
Pérdidas/(ganancias) actuariales		
Saldo inicial	0	0
Amortización del año	0	0
Pérdida/(ganancia) del año		
•Obligación por Beneficios Proyectados. Retiro		
•Valor estimado	41,009,067,859	
•Valor efectivo	<u>42,373,619,248</u>	1,364,551,390
•Obligación por Beneficios Proyectados. Terminación		
•Valor estimado	7,400,046,998	
•Valor efectivo	<u>7,323,409,983</u>	(76,637,014)
•Saldo del fondo al Retiro - Ajustado con pagos reales		
•Valor estimado	2,326,350,498	
•Valor efectivo	<u>3,312,471,245</u>	(986,120,747)
•Saldo del fondo a la Terminación - Ajustado con pagos reales		
•Valor estimado	407,865,702	
•Valor efectivo	<u>572,492,636</u>	(164,626,934)
•Pasivo/(activo) neto proyectado - Ajustado con pagos reales		
•Valor estimado	3,881,423,547	933,631,580
•Valor efectivo	<u>3,881,423,547</u>	<u>933,631,580</u>
	<u>0</u>	<u>0</u>
Saldo final. Pérdidas/(ganancias) actuariales	<u>378,430,643</u>	(241,263,948)
Reclasificación	378,430,643	(241,263,948)



**Instituto de Seguridad Social de los Trabajadores del
Estado de Yucatán**

**Plan de Pensiones y Prestaciones Contingentes
Conceptos a Revelar Efectivo al 31 de Diciembre de 2021**

	Retiro		Terminación	
A) Obligación por beneficios definidos				
OBD al inicio de año				
-Retiro	38,159,110,829		6,656,360,310	
-Terminación	0	38,159,110,829	0	6,656,360,310
Costo laboral del servicio actual				
-Retiro	1,449,822,256		0	
-Terminación	0	1,449,822,256	495,825,269	495,825,269
Costo financiero				
-Retiro	2,684,255,404		0	
-Terminación	0	2,684,255,404	469,796,604	469,796,604
Pagos al personal				
-		1,284,128,631		221,935,265
Pérdida o (ganancia) actuarial				
+/-		1,364,551,390		(76,637,014)
Reducción o liquidación de obligaciones				
-		0		0
Costo laboral del servicio pasado				
+		0		0
Adquisición de negocios				
+		0		0
OBD al final de año		42,373,619,248		7,323,409,983
B) Activos del plan				
Activos al inicio del año		3,370,499,560		587,939,664
Aportaciones hechas por la Empresa		0		0
Aportaciones hechas por los participantes		0		0
Pagos a participantes, con cargo al activo				
-		1,284,128,631		221,935,265
Rendimiento				
+		239,979,569		41,861,304
(Pérdida) o ganancia actuarial				
+/-		906,120,747		164,626,934
Adquisición de negocios				
-		0		0
Liquidación anticipada de obligaciones				
-		0		0
Activos al final del año		3,312,471,245		572,492,636
C) Pasivo / (activo) neto proyectado.				
Obligación por Beneficios Definidos				
-Retiro	42,373,619,248		0	
-Terminación	0	42,373,619,248	7,323,409,983	7,323,409,983
Partidas pendientes de amortizar				
-Retiro	0		0	
-Terminación	0	0	0	0
Fondo segregado				
-		3,312,471,245		572,492,636
		39,061,148,003		6,750,917,347
D) Pasivo / (activo) neto proyectado				
Pasivo / (activo) neto proyectado inicial				
-Retiro	3,881,423,547		0	
-Terminación	0	3,881,423,547	933,631,580	933,631,580
Costo neto del periodo				
-Retiro	4,272,528,734		0	
-Terminación	0	4,272,528,734	682,496,701	682,496,701
Aportación al fondo				
-		0		0
Adopción NIF D3 rev. Utilidades Retenidas				
+		30,907,195,722		5,134,789,066
Adopción NIF D3 rev en ORI				
+		0		0
Pagos a participantes, con cargo al pasivo				
-		0		0
Pasivo / (activo) neto proyectado final		39,061,148,003		6,750,917,347
E) Cuenta de Capital				
Saldo Inicial		30,907,195,722		5,134,789,066
NIF D3 rev. Utilidades Retenidas		30,907,195,722		5,134,789,066
NIF D3 rev. en ORI		0		0
Amortización de Obligación Transitoria en ORI		0		0
Amortización de Pérdida o Ganancia actuarial en ORI		378,430,643		(241,263,948)
Pérdida o (ganancia) actuarial en ingreso financiero neto		(906,120,747)		(164,626,934)
Pérdida o (ganancia) actuarial del año		1,364,551,390		(76,637,014)
Saldo Final		30,907,195,722		5,134,789,066



Instituto de Seguridad Social de los Trabajadores del Estado de Yucatán
Plan de Pensiones y Prestaciones Contingentes
Conceptos a Revelar Efectivo al 31 de Diciembre de 2021

	Total
A) Obligación por beneficios definidos	
OBD al inicio de año	
-Retiro	44,815,479,139
-Terminación	0
Costo laboral del servicio actual	44,815,479,139
-Retiro	1,449,822,256
-Terminación	495,825,269
Costo financiero	1,945,647,525
-Retiro	2,684,255,404
-Terminación	469,796,684
Pagos al personal	3,154,052,089
Pérdida o (ganancia) actuarial	1,506,063,896
Reducción o liquidación de obligaciones	1,287,914,376
Costo laboral del servicio pasado	0
Adquisición de negocios	0
OBD al final de año	49,697,029,232
B) Activos del plan	
Activos al inicio del año	3,958,439,224
Aportaciones hechas por la Empresa	0
Aportaciones hechas por los participantes	0
Pagos a participantes, con cargo al activo	1,506,063,896
Rendimiento	281,840,873
(Pérdida) o ganancia actuarial	1,150,747,681
Adquisición de negocios	0
Liquidación anticipada de obligaciones	0
Activos al final de año	3,884,963,881
C) Pasivo / (activo) neto proyectado	
Obligación por Beneficios Definidos	
-Retiro	42,373,619,248
-Terminación	7,323,409,983
Partidas pendientes de amortizar	49,697,029,232
-Retiro	0
-Terminación	0
Fondo segregado	3,884,963,881
	45,812,065,351
D) Pasivo / (activo) neto proyectado	
Pasivo / (activo) neto proyectado inicial	
-Retiro	3,881,423,547
-Terminación	933,631,580
Costo neto del periodo	4,815,055,127
-Retiro	4,272,528,734
-Terminación	682,496,701
Aportación al fondo	4,355,025,436
Adopción NIF D3 rev. Utilidades Retenidas	0
Adopción NIF D3 rev en ORI	36041984788
Pagos a participantes, con cargo al pasivo	0
Pasivo / (activo) neto proyectado final	45,812,065,351
E) Cuenta de Capital	
Saldo Inicial	36,041,984,788
NIF D3 rev. Utilidades Retenidas	36,041,984,788
NIF D3 rev. en ORI	0
Amortización de Obligación Transitoria en ORI	0
Amortización de Pérdida o Ganancia actuarial en ORI	137,166,695
Pérdida o (ganancia) actuarial en ingreso financiero neto	(1,150,747,681)
Pérdida o (ganancia) actuarial del año	1,287,914,376
Saldo Final	36,041,984,788

Bajo protesta de decir verdad declaramos que los Estados Financieros y sus notas son razonablemente correctos y son responsabilidad del emisor.

C.P. JOSÉ ARTURO SÁNCHEZ MARTÍNEZ
DIRECTOR GENERAL DEL ISSTEY

L.A. JOSÉ ALEJANDRO CANTO LÓPEZ, M.D.G.
SUBDIRECTOR DE PENSIONES Y GESTION FINANCIERA

C.P. CRISTINA CETINA PUERTO
JEFA DE CONTABILIDAD